

設備説明

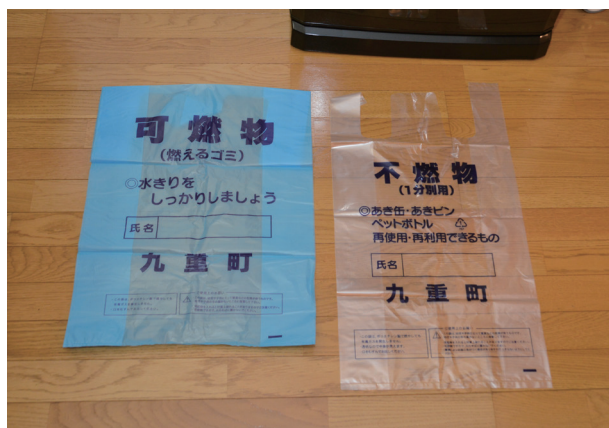
2015年10月1日改訂版

『ゴミの処理について』

□可燃物ゴミ

缶・ビン類はなるべく水切りして捨ててください。

□不燃物



上記以外の袋の使用はご遠慮ください。

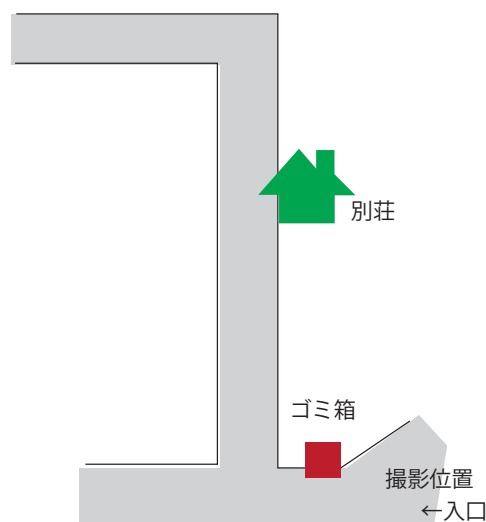


ゴミ袋はキッチン流し台下にあります。



一応指定外のゴミ袋も用意していますが、捨てる際は、九重町のゴミ袋に入れて捨てるようにしてください。

□ゴミ捨て場



野犬やカラスなどが荒らすので、チェックアウト時に別荘入口の木製のゴミボックスの中に置いて下さい

夜間は別荘の外にゴミを置かないで下さい !!

『備 品』

□リビング・キッチン

テレビ・ブルーレイプレーヤー・電子レンジ・冷蔵庫・炊飯ジャー・ザイグル・卓上コンロ
ドライヤー・電気スタンド (2F ベッド)・扇風機・ライター
キッチン備品 (お皿・コップ・紙皿・紙コップ包丁・鍋・フライパン・まな板・キッチンペーパー 等)

□お風呂場・脱衣所・トイレ

風呂用椅子・手おけ・石けん置き・シャンプー・リンス・ボディーソープ・ハンドソープ

□お薬


胃薬・抗菌薬・痛み止め・整腸剤・湿布
プラスチックケースに入れて置いています。

□外倉庫

外部倉庫に BBQ コンロ、テーブル2つ、
外部用チェアー (4脚) 外部用パラソル (1本)



蚊取り線香・虫除けスプレーなどの
虫対策グッズは玄関前のボックスです。



玄関はいつでもすぐ左に、散水栓の鍵と
外部倉庫の鍵をかけています。

※現在置いてある備品は写真の物とは若干違います。ご了承下さい。

『寝具の利用について』



2Fのロフト：セミダブルベッド2台



2Fのロフト：ソファベッド1台



1F：ソファがベッドになります
(シーツ、枕カバー、上布団カバー)



□リネン関係の収納場所

1Fソファの下が収納となります。



□予備の寝具について

布団を汚してしまった場合、
足りない場合は2Fに積んである予備
のセットを利用してください。

『バーベキューについて』

□外の倉庫にBBQコンロがあります

詳しくは「バーベキューの設置方法」を参照

□炭は同じ倉庫の中にあります

※炭の利用は無料です。(使いすぎにはご注意ください)着火剤もあります。

ワンポイント)炭火がつくまでうちわで仰ぐと大変なので、

ドライヤーを使う方法があります。

室内のメタルラック下に、延長コードがありますのでチャレンジしてみてください。(結構楽です)

やり方は、うちわと一緒に炭に少し火がついたら、その部分にドライヤーで空気を送ります。(近づきすぎに注意)

□近隣の迷惑にならないように

別荘地ですので、静かに過ごすために来られている方がほとんどですので、

社会人として度が過ぎた騒ぎにならないよう注意してください。

□就寝時の火の始末について

就寝時は確実に消化してください(山火事の原因になります)



鍵が掛かっている場合は
玄関左に掛かっています。



『室内でのお食事について』

□室内でお肉

バーベキューが雨天により室外でできない場合は、室内の煙の出ない焼き肉プレート「ザイグル」を用意しています。

□IHクッキングヒーター

もつ鍋や、すき焼きをする方のように、IHクッキングヒーターを用意しています。

IH対応のお鍋は、黄色い柄のお鍋だけですのでご注意ください。



使用後は清掃して
きちんと片付けてください。

ザイグルの片付け方法



①ザイグル正面左に「あぶら溜まり」があります。この部分は、使用後に必ず中の油を捨ててください。そして、洗っておいてください。



②分解が出来るので、上の焼き肉プレートは洗ってください。下の機械は汚れている部分を、布巾などで拭いておいてください。